



Rapport hebdo

M6 Boutique

du 12/11/2018 au 18/11/2018



target first®

Sommaire

- 1 - Introduction de l'analyse
PAGE 3
- 2 - Dispositif Target First
PAGE 4
- 3 - Audience
PAGE 5
- 4 - Leads
PAGE 6
- 5 - Ventes
PAGE 7
- 6 - Volume d'activité
PAGE 8
- 7 - Productivité
PAGE 9
- 8 - Invitation à chatter
PAGE 10
- 9 - Réactivité des agents
PAGE 11
- 10 - Motifs des chats
PAGE 12
- 11 - Satisfaction
PAGE 13
- 12 - Callback
PAGE 14




↑ 1 - Introduction de l'analyse

Période analysée du 12/11/2018 au 18/11/2018

2 site(s) :

- <https://www.m6boutique.com>
- <https://secure.m6boutique.com/>



↑ 2 - Dispositif Target First



Chat



Callback



Facebook



Messaging



Chatbot



Push marketing



Vous utilisez 2 dispositif(s) sur 6, soit 33% du potentiel Target First

Notes

Les statistiques dans ce rapport concernant les dispositifs grisés sont à venir

↑ 3 - Audience

Tunnel de chat

details

229074

Pages trackées

49048

Visiteurs

369

Chats

0.75%

Taux de chat



Une page trackée est comptée à chaque fois que le script Target First est appelé.



Internaute en cours de consultation de votre site, tracké par Target First.



Un chat est comptabilisé s'il y a au moins 1 message "humain" de part et d'autre.

Notes

Sur un total de 49048 visiteurs ciblés, il y a eu 369 chats, soit un taux de chat de 0.75%

4 - Leads

Leads Totals

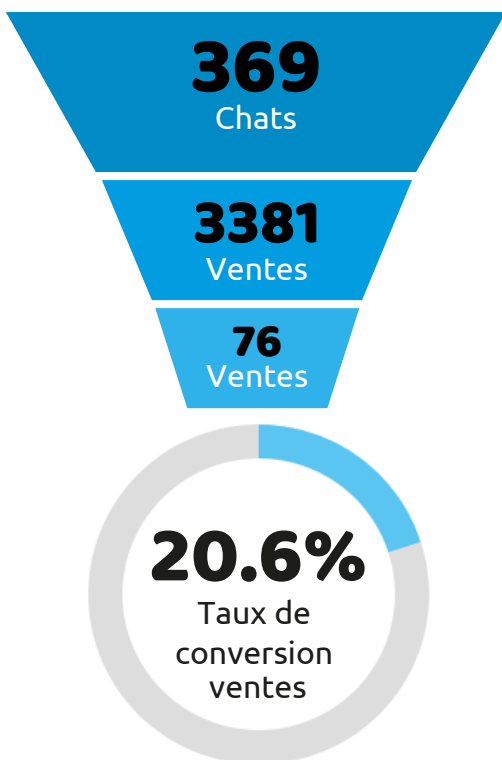
Résultat sur 456 leads enregistrés sur cette période.



■ Lead chats
 ■ Lead callback
 ■ Lead formulaire (en absence et/ou préchat)

↑ 5 - Ventes

Tunnel de vente



details



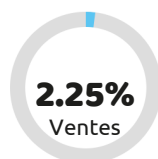
Un chat est comptabilisé s'il y a au moins 1 message "humain" de part et d'autre.



Ventes totales : intégralité des ventes effectuées sur votre/vos site(s).



Ventes après chat : intégralité des ventes sauvées par le chat Target First.



Target First vous a permis de sauver 76 ventes, dont le panier moyen est de 76.95€.

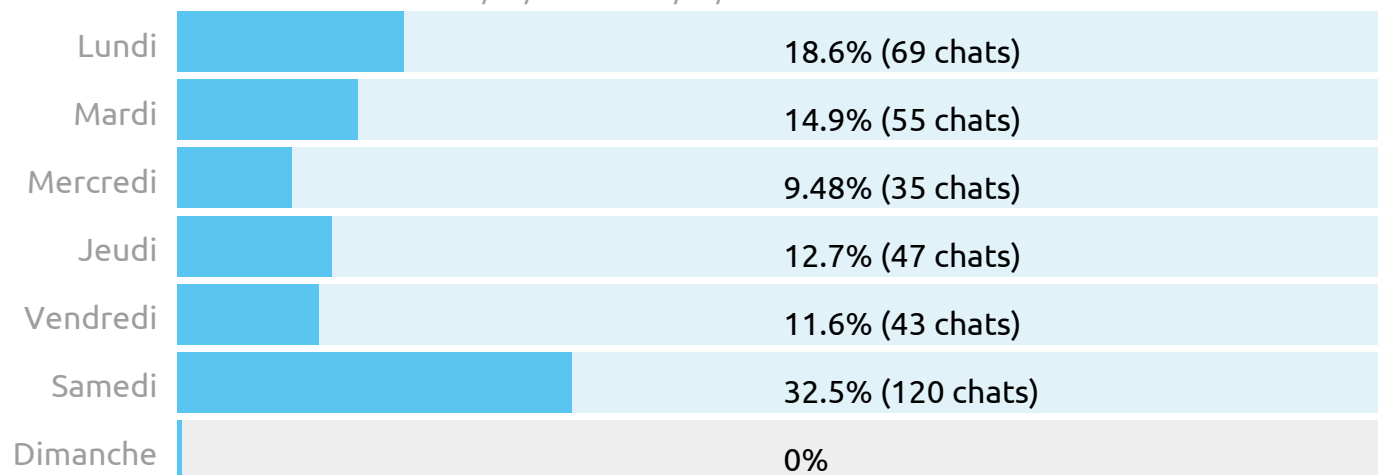
Notes

Le chiffre d'affaires sauvé sur cette période est de 5848.53 €

↑ 6 - Volume d'activité

Prise en charge des visiteurs par chat par semaine

Total de 369 chats du 12/11/2018 au 18/11/2018



Sur la période, sont
gérés en moyenne
62 chats par jour,
sur 6 jours ouvrés

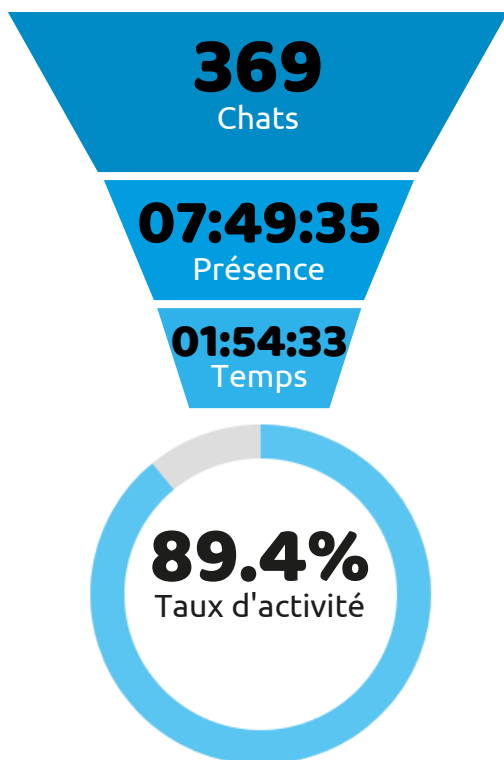
Notes

120 chats réalisés le weekend, soit 33%
Pic d'activité le Samedi avec 120 chats

↑ 7 - Productivité

temps de présence

details



Un chat est comptabilisé s'il y a au moins 1 message "humain" de part et d'autre.



Temps de présence cumulé des conseillers disponibles ou indisponibles (inclus les superviseurs et ceux qui ne chattent pas).



Temps de chat en heures cumulées des conseillers. Peut dépasser le temps de présence, lorsque les conseillers chattent en même temps.

Taux d'activité : temps de chat / temps de présence.

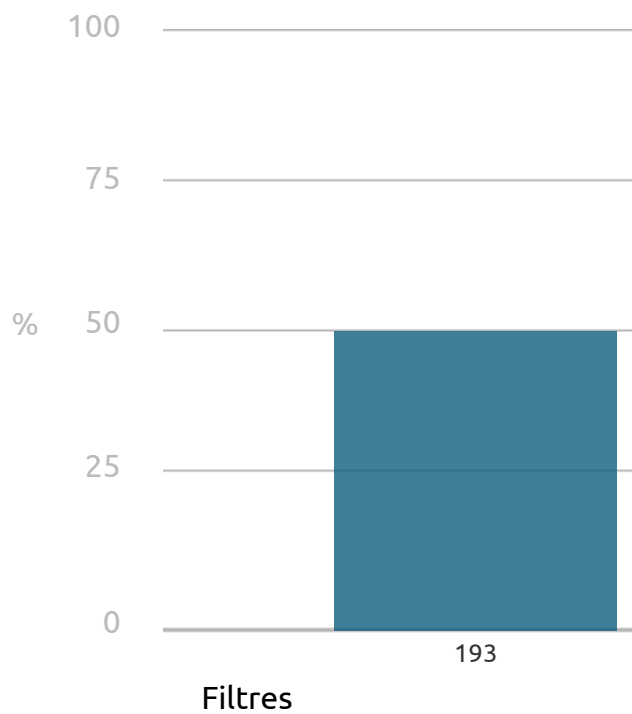
Notes

Sur un total de 49048 visiteurs ciblés, il y a eu 18 chats manqués soit un taux de 0.04%

↑ 8 - Invitation à chatter

Motifs de chats

192 conversations ont été initiées après une invitation à chatter.



■ Curieux (1ere visite)



Chats initiés par invitation à chatter

Notes

Les invitations à chatter présentes ici sont les 10 invitations à chatter ayant générées le plus de chats

9 - Réactivité des agents

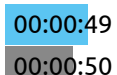
DMR1

(durée moyenne de réponse au 1er message)



DMR

(durée moyenne de réponse)



DMC

(durée moyenne de clôture)



DMT

(durée moyenne de traitement)



 Mes données
  Temps de référence

Avec un délai de réponse de 00 minutes et 49 secondes, nous délivrons statistiquement une qualité de service dans la moyenne qui se situe à 50 secondes. Aussi avec une DMT de 08 minutes et 07 secondes, nous apportons une réponse dans de la moyenne qui se situe autour de 12 minutes.

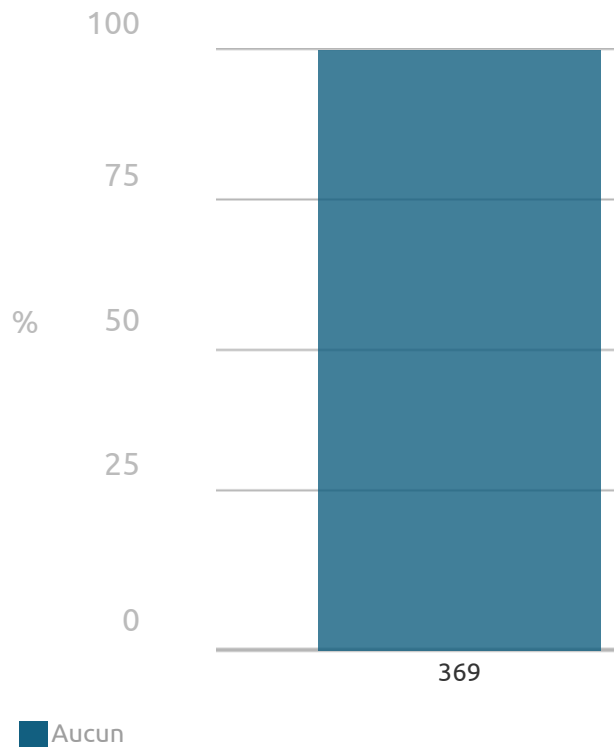
Notes

La durée moyenne de traitement est de 08 minutes et 07 secondes.
Sur 369 chats pris en charge, le temps de réponse moyen est de 49 secondes.

↑ 10 - Motifs des chats

Motifs de chats

Résultat sur 369 chats



Vous n'avez pas paramétré de motifs pour vos chats, ou vous n'avez pas qualifié vos chats sur la période.

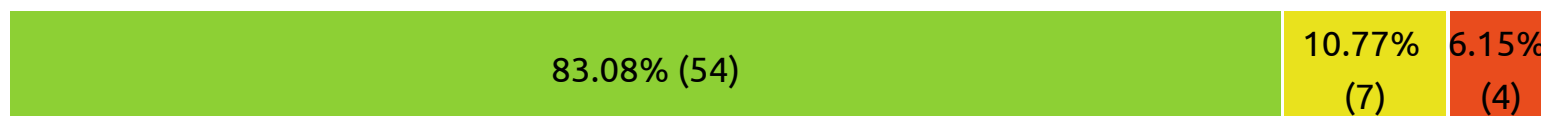
11 - Satisfaction



88.72% des visiteurs de votre site sont globalement très satisfaits de vos conseillers

Délai d'attente

Résultat sur 65 réponses au questionnaire



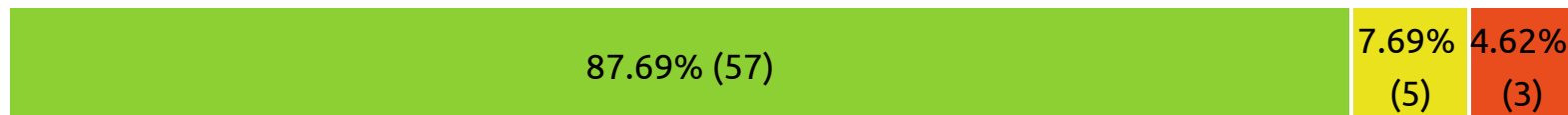
Qualité de la réponse

Résultat sur 65 réponses au questionnaire



Qualité de l'accueil

Résultat sur 65 réponses au questionnaire



■ Satisfait
 ■ Moyennement satisfait
 ■ Pas satisfait
 ■ Ne se prononce pas

↑ 12 - Callback

Callback

Résultat sur 0 Callback

Aucune donnée

■ Appels réussis ■ Appels manqués



Durée totale des appels 00:00:00

Vous ne disposez pas du service Call Back, ou vous n'avez pas enregistré de call sur la période.

Notes

0 appel manqué sur cette période
Durée moyenne d'un appel 00:00:00



Contact

contact@targetfirst.com



target first